

BiOlife®

BiFARMA



SCUDO



INNOVACIÓN TEXTIL, MÁXIMA PROTECCIÓN



Es ignífugo, antichinches y antiácaros.
Libre de sustancias nocivas.



TECNOLOGÍA POSTURAL APLICADA AL DESCANSO

El colchón ideal para el cuidado de tu espalda



ADAPTABILIDAD Y FIRMEZA TODO EN UNO



Gracias al alto contenido en Carbono de los muelles y el amortiguador de alta resiliencia, conseguimos un colchón con una firmeza flexible y adaptable a cada peso.

SENSACIÓN DE FRESCOR




El gel es una evolución de la viscoelástica. Esta lámina de espuma de gel tiene como función principal mejorar la regulación de la temperatura corporal.

MÁXIMA DURABILIDAD



El núcleo de muelles ensacados 1200 unido al amortiguador de alta densidad proporcionan una larga vida útil al colchón.



VISCOELÁSTICA GEL

HR 35K PROGRESSIVE

MUELLE ENSACADO 1200

REFUERZO PERIMETRAL 35HR



GRADO DE FIRMEZA



ADAPTABILIDAD



TARIFA

	90	105	135	150	160	180	200
180/190	452	506	613	671	806	929	1068
200	497	555	674	735	881	987	1174

HIPNOS



ADAPTABILIDAD Y FIRMEZA TODO EN UNO



Gracias al alto contenido en Carbono de los muelles y el amortiguador de alta resiliencia, conseguimos un colchón con una firmeza flexible y adaptable a cada peso.

SENSACIÓN DE FRESCOR




El gel es una evolución de la viscoelástica. Esta lámina de espuma de gel tiene como función principal mejorar la regulación de la temperatura corporal.

MÁXIMA DURABILIDAD



El núcleo de muelles ensacados 1200 unido al amortiguador de alta densidad proporcionan una larga vida útil al colchón.



HIPNOS



VISCOELÁSTICA GEL

Cell Tex35 HR 35K PROGRESSIVE

MUELLE ENSACADO 1200

REFUERZO PERIMETRAL 35HR



GRADO DE FIRMEZA



ADAPTABILIDAD



TARIFA

	90	105	135	150	160	180	200
180/190	432	484	584	639	774	890	1019
200	477	532	642	700	842	942	1123


DORSAL



 **ADAPTABILIDAD Y FIRMEZA TODO EN UNO**
Gracias al alto contenido en Carbono de los muelles y el amortiguador de alta resiliencia, conseguimos un colchón con una firmeza flexible y adaptable a cada peso.

 **SENSACIÓN DE FRESCOR**
El gel es una evolución de la viscoelástica. Esta lámina de espuma de gel tiene como función principal mejorar la regulación de la temperatura corporal.

 **MÁXIMA DURABILIDAD**
El núcleo de muelles ensacados 1200 unido al amortiguador de alta densidad proporcionan una larga vida útil al colchón.



DORSAL



VISCOELÁSTICA GEL

Cell Tex35 HR 35K PROGRESSIVE

MUELLE ENSACADO 1200

REFUERZO PERIMETRAL 35HR



GRADO DE FIRMEZA



ADAPTABILIDAD



TARIFA

	90	105	135	150	160	180	200
180/190	474	532	645	706	852	981	1126
200	519	584	710	774	929	1039	1242

LUMBAR



ADAPTABILIDAD Y FIRMEZA TODO EN UNO



Gracias al alto contenido en Carbono de los muelles y el amortiguador de alta resiliencia, conseguimos un colchón con una firmeza flexible y adaptable a cada peso.

SENSACIÓN DE FRESCOR




El gel es una evolución de la viscoelástica. Esta lámina de espuma de gel tiene como función principal mejorar la regulación de la temperatura corporal.

MÁXIMA DURABILIDAD



El núcleo de muelles ensacados 1200 unido al amortiguador de alta densidad proporcionan una larga vida útil al colchón.



LUMBAR



VISCOELÁSTICA GEL

HR 35K PROGRESSIVE

MUELLE ENSACADO 1200

REFUERZO PERIMETRAL 35HR



GRADO DE FIRMEZA



ADAPTABILIDAD



TARIFA

	90	105	135	150	160	180	200
180/190	481	539	652	713	861	990	1135
200	526	590	716	784	939	1048	1252